

# Cómo usar estos mapas

Algunas cosas que le pueden ayudar.

Hay dos edificios que forman parte de esta área del Hospital UNM.

**Usted solo puede pasar de un edificio a otro a través del primer y segundo piso.**

El mapa de cada piso le mostrará si hay conexión entre los edificios.

¿Necesita ayuda?

Puede llamar al conmutador del hospital:  
(505) 272-2111.

## Elevadores



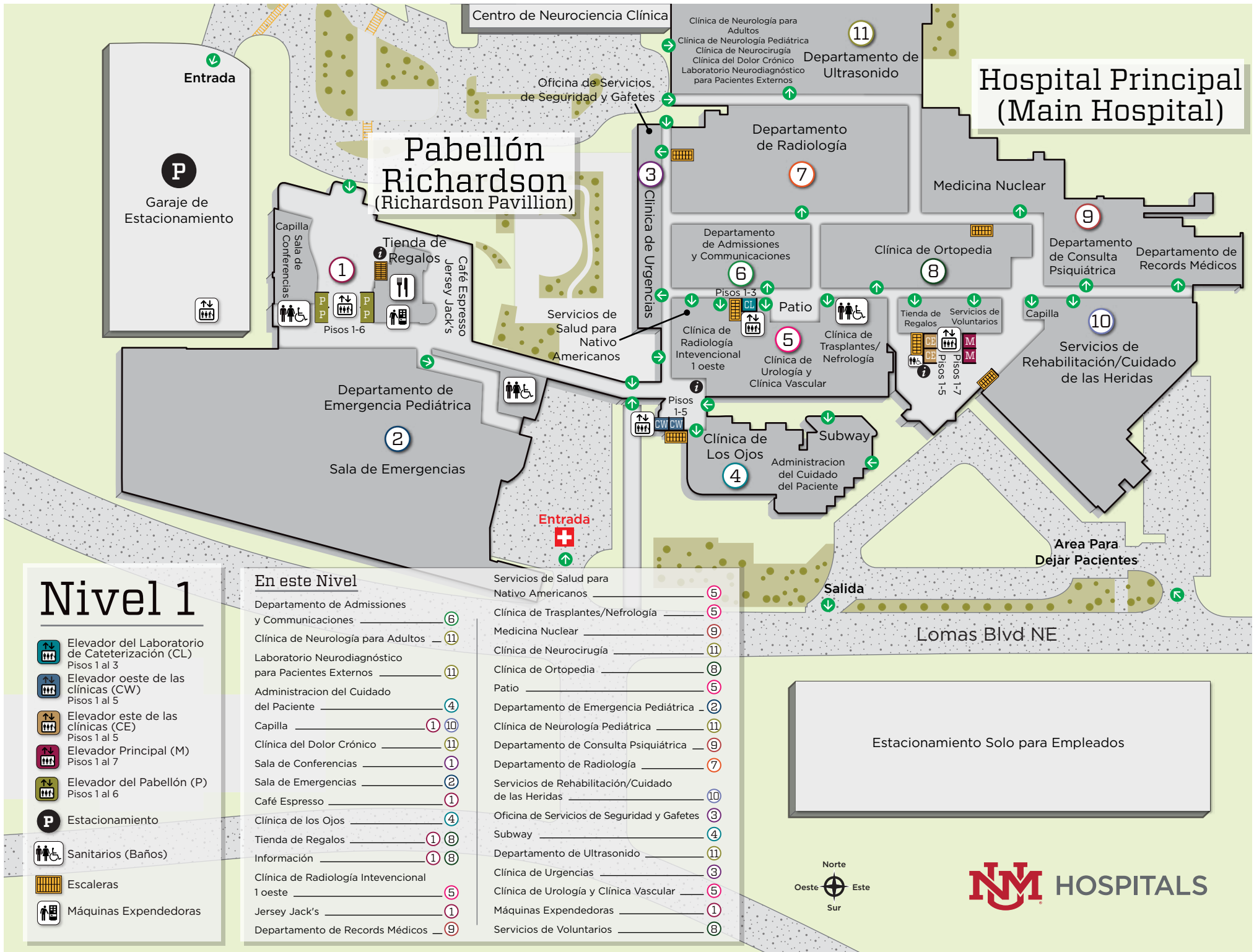
- Los **elevadores del Pabellón** le llevan a los pisos 1 al 6 del pabellón. Estos elevadores **no** lo llevan a ningún piso del hospital principal.
- El **elevador del Laboratorio de Cateterización (Cath Lab)** le lleva a los pisos del 1 al 3 del hospital principal. Este elevador **no** le lleva a ningún otro piso del hospital. Este elevador **no** le lleva a ningún piso del Pabellón.
- Los **elevadores de las clínicas en la parte este y oeste** le llevan a los pisos del 1 al 5 del hospital principal, Estos elevadores **no** le llevan a los pisos 6 y 7 del hospital principal. Estos elevadores **no** lo llevan a ningún piso del Pabellón.
- Los **elevadores principales** lo llevan a los pisos 1 al 7 del hospital principal. Estos elevadores **no** lo llevan a ningún piso del Pabellón.

## Información



- Hay un escritorio de información en la entrada principal del Pabellón, donde está la bandera de los globos.
- Hay un escritorio de información en la entrada donde se conectan los edificios (donde está la bandera del lobo).
- Hay un escritorio de información en la entrada principal del hospital principal en el Boulevard Lomas.

# Hospital Principal (Main Hospital)



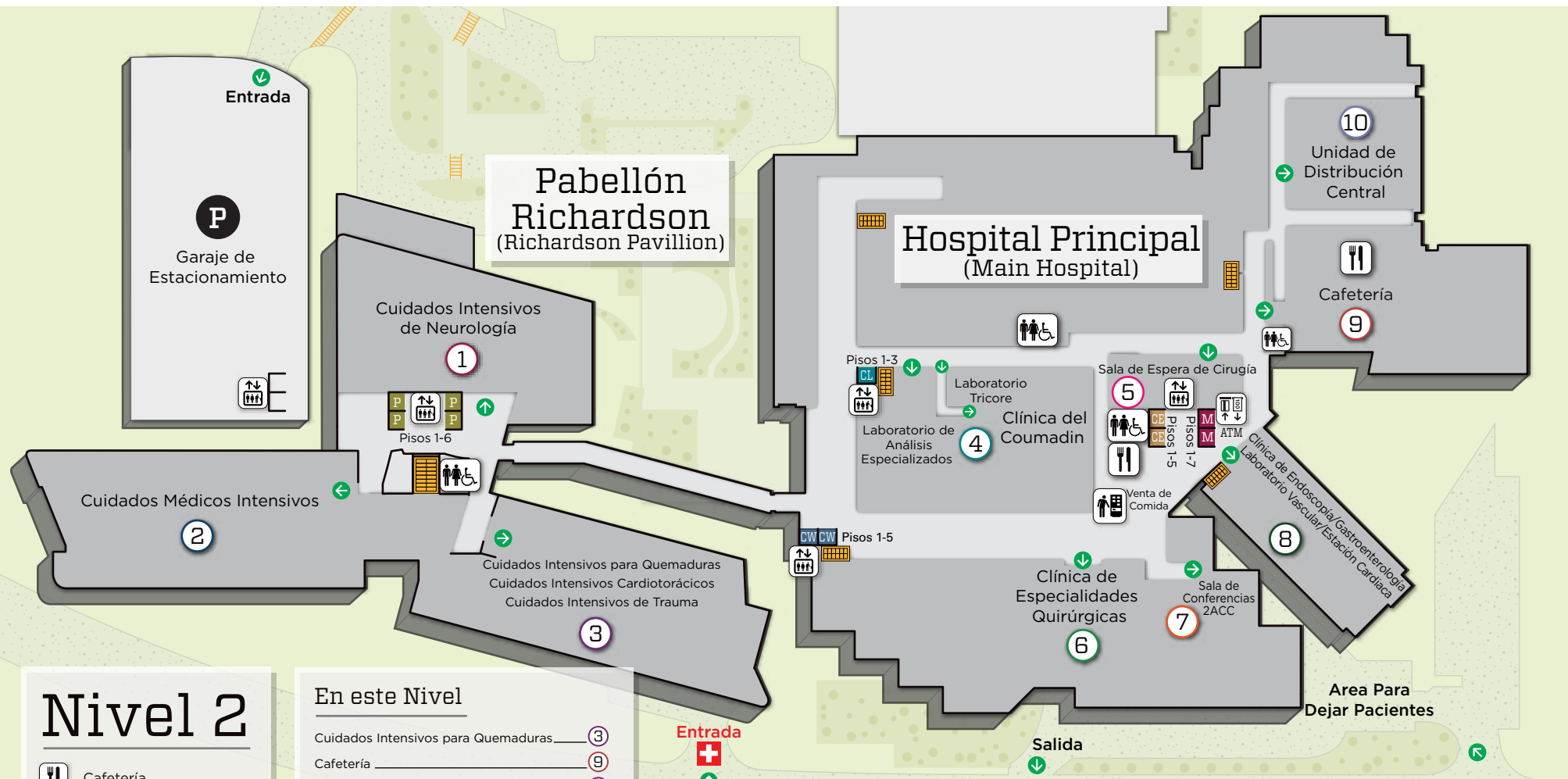
## Nivel 1

- Elevador del Laboratorio de Cateterización (CL) Pisos 1 al 3
- Elevador oeste de las clínicas (CW) Pisos 1 al 5
- Elevador este de las clínicas (CE) Pisos 1 al 5
- Elevador Principal (M) Pisos 1 al 7
- Elevador del Pabellón (P) Pisos 1 al 6
- Estacionamiento
- Sanitarios (Baños)
- Escaleras
- Máquinas Exendedoras

### En este Nivel

- |  |    |  |    |
|--|----|--|----|
| Departamento de Admisiones y Comunicaciones          | 6  | Servicios de Salud para Nativo Americanos          | 5  |
| Clínica de Neurología para Adultos                   | 11 | Clínica de Trasplantes/Nefrología                  | 5  |
| Laboratorio Neurodiagnóstico para Pacientes Externos | 11 | Medicina Nuclear                                   | 9  |
| Administración del Cuidado del Paciente              | 4  | Clínica de Neurocirugía                            | 11 |
| Capilla  | 1  | Clínica de Ortopedia                               | 8  |
| Clínica del Dolor Crónico                            | 11 | Patio  | 5  |
| Sala de Conferencias                                 | 1  | Departamento de Emergencia Pediátrica              | 2  |
| Sala de Emergencias                                  | 2  | Clínica de Neurología Pediátrica                   | 11 |
| Café Espresso  | 1  | Departamento de Consulta Psiquiátrica              | 9  |
| Clínica de los Ojos                                  | 4  | Departamento de Radiología                         | 7  |
| Tienda de Regalos                                    | 1  | Servicios de Rehabilitación/Cuidado de las Heridas | 10 |
| Información  | 1  | Oficina de Servicios de Seguridad y Gafetes        | 3  |
| Clínica de Radiología Intevencional 1 oeste          | 5  | Subway   | 4  |
| Jersey Jack's  | 1  | Departamento de Ultrasonido                        | 11 |
| Departamento de Records Médicos                      | 9  | Clínica de Urgencias                               | 3  |
|  |    | Clínica de Urología y Clínica Vascular             | 5  |
|  |    | Máquinas Exendedoras                               | 1  |
|  |    | Servicios de Voluntarios                           | 8  |





# Nivel 2

- Cafetería
- Elevador del Laboratorio de Cateterización (CL) Pisos 1 al 3
- Elevador oeste de las clínicas (CW) Pisos 1 al 5
- Elevador este de las clínicas (CE) Pisos 1 al 5
- Elevador Principal (M) Pisos 1 al 7
- Elevador del Pabellón (P) Pisos 1 al 6
- Estacionamiento
- Sanitarios (Baños)
- Escaleras
- Máquinas Exendedoras

## En este Nivel

- Cuidados Intensivos para Quemaduras \_\_\_\_\_ ③
- Cafetería \_\_\_\_\_ ⑨
- Cuidados Intensivos Cardiorrácicos \_\_\_\_\_ ③
- Unidad de Distribución Central \_\_\_\_\_ ⑩
- Sala de Conferencias 2ACC \_\_\_\_\_ ⑦
- Clínica del Coumadin \_\_\_\_\_ ④
- Clínica de Endoscopia/Gastroenterología \_\_\_\_\_ ⑧
- Venta de Comida \_\_\_\_\_ ⑤
- Cuidados Médicos Intensivos \_\_\_\_\_ ②
- Cuidados Intensivos de Neurología \_\_\_\_\_ ①
- Laboratorio de Análisis Especializados \_\_\_\_\_ ④
- Clínica de Especialidades Quirúrgicas \_\_\_\_\_ ⑥
- Sala de Espera de Cirugía \_\_\_\_\_ ⑤
- Cuidados Intensivos de Trauma \_\_\_\_\_ ③
- Laboratorio Tricore \_\_\_\_\_ ④
- Laboratorio Vascular/Estación Cardíaca \_\_\_\_\_ ⑧
- Máquinas Exendedoras \_\_\_\_\_ ⑤

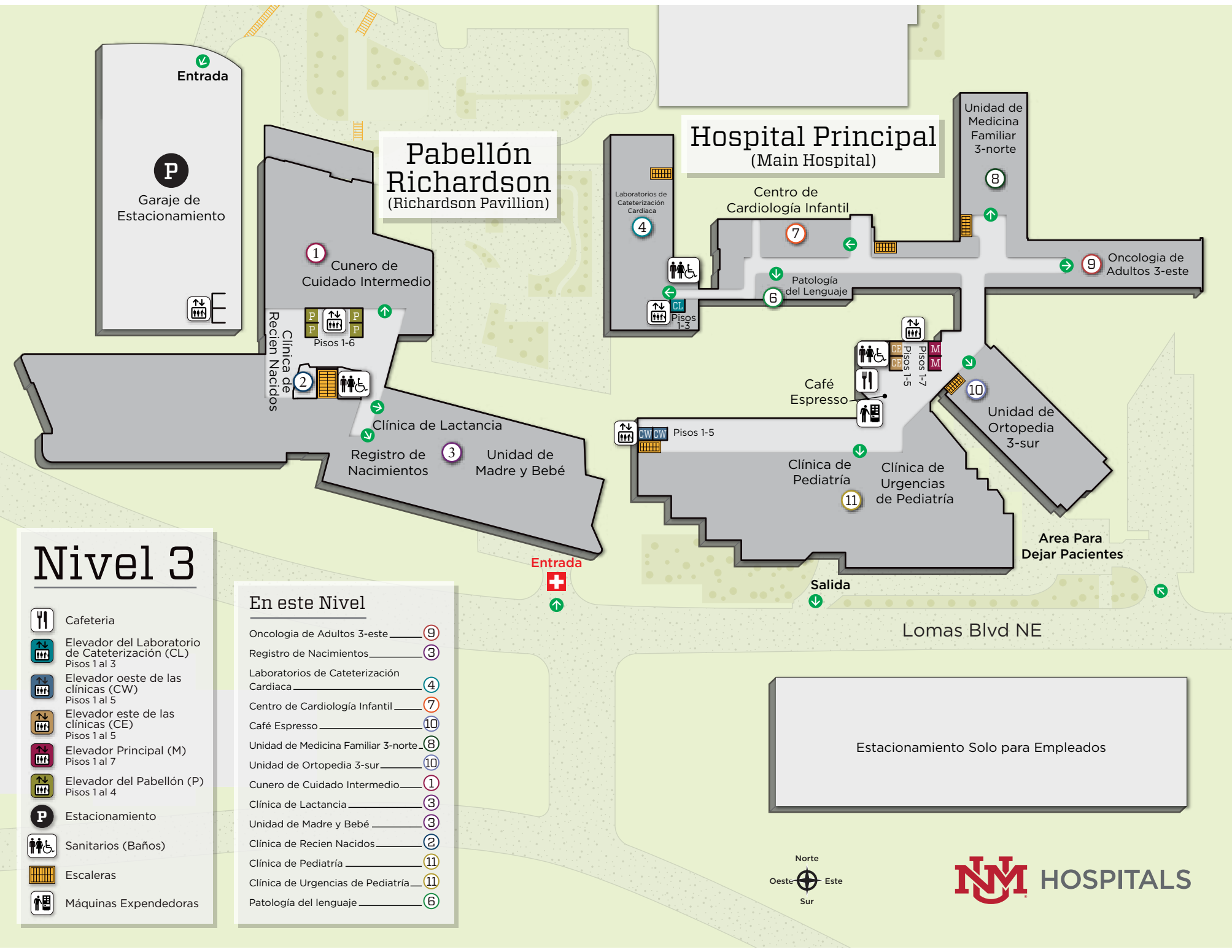
**Entrada**

**Salida**


Lomas Blvd NE

Estacionamiento Solo para Empleados



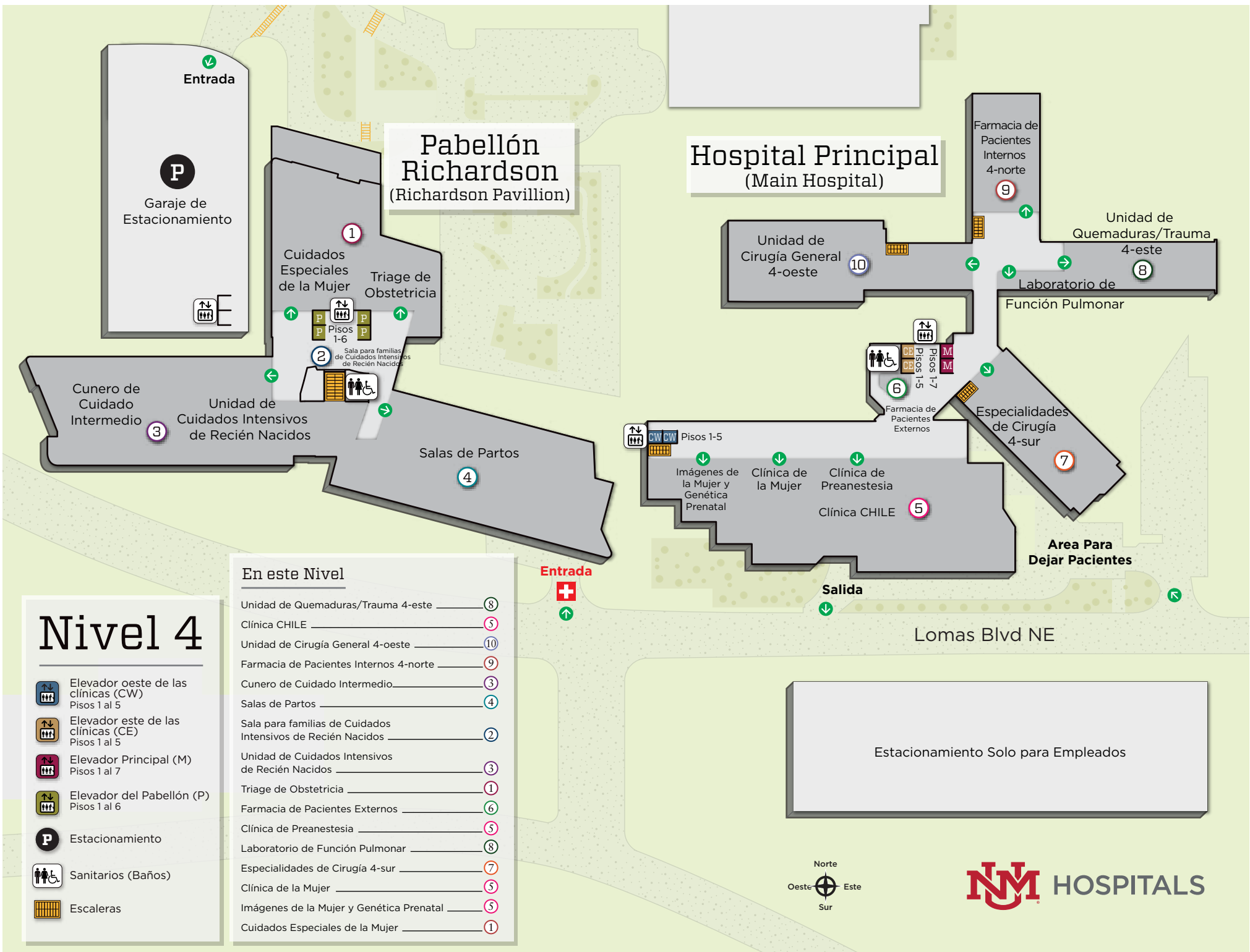


# Nivel 3

-  Cafeteria
-  Elevador del Laboratorio de Cateterización (CL) Pisos 1 al 3
-  Elevador oeste de las clínicas (CW) Pisos 1 al 5
-  Elevador este de las clínicas (CE) Pisos 1 al 5
-  Elevador Principal (M) Pisos 1 al 7
-  Elevador del Pabellón (P) Pisos 1 al 4
-  Estacionamiento
-  Sanitarios (Baños)
-  Escaleras
-  Máquinas Exendedoras

- ### En este Nivel
- Oncología de Adultos 3-este ⑨
  - Registro de Nacimientos ③
  - Laboratorios de Cateterización Cardíaca ④
  - Centro de Cardiología Infantil ⑦
  - Café Espresso ⑩
  - Unidad de Medicina Familiar 3-norte ⑧
  - Unidad de Ortopedia 3-sur ⑩
  - Cunero de Cuidado Intermedio ①
  - Clínica de Lactancia ③
  - Unidad de Madre y Bebé ③
  - Clínica de Recien Nacidos ②
  - Clínica de Pediatría ⑪
  - Clínica de Urgencias de Pediatría ⑪
  - Patología del lenguaje ⑥





Entrada



Garaje de Estacionamiento

**Pabellón Richardson (Richardson Pavillion)**

**Hospital Principal (Main Hospital)**

Entrada

Salida

Lomas Blvd NE

Estacionamiento Solo para Empleados

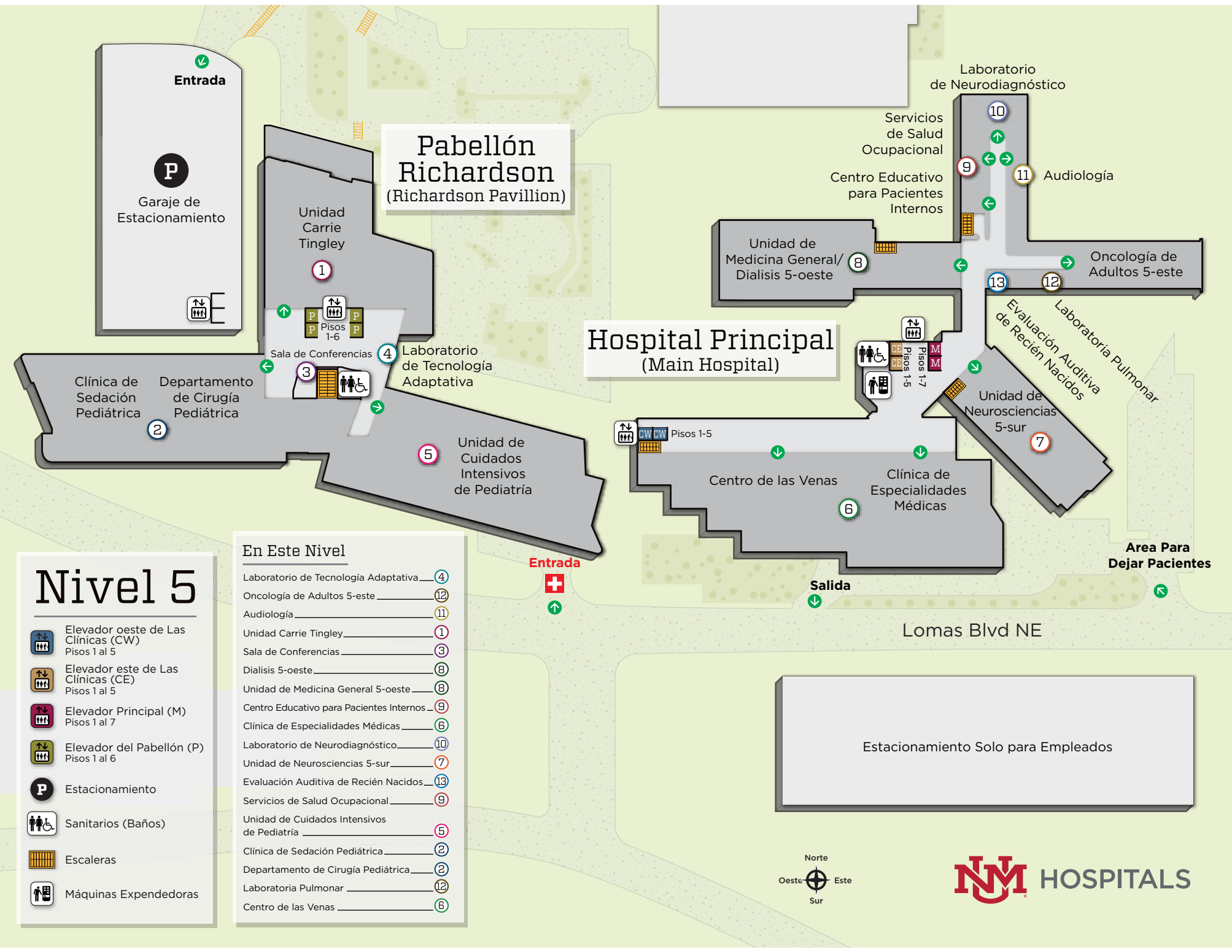
**En este Nivel**

**Nivel 4**

- Elevador oeste de las clínicas (CW) Pisos 1 al 5
- Elevador este de las clínicas (CE) Pisos 1 al 5
- Elevador Principal (M) Pisos 1 al 7
- Elevador del Pabellón (P) Pisos 1 al 6
- Estacionamiento
- Sanitarios (Baños)
- Escaleras

- Unidad de Quemaduras/Trauma 4-este (8)
- Clínica CHILE (5)
- Unidad de Cirugía General 4-oeste (10)
- Farmacia de Pacientes Internos 4-norte (9)
- Cunero de Cuidado Intermedio (3)
- Salas de Partos (4)
- Sala para familias de Cuidados Intensivos de Recién Nacidos (2)
- Unidad de Cuidados Intensivos de Recién Nacidos (3)
- Triage de Obstetricia (1)
- Farmacia de Pacientes Externos (6)
- Clínica de Preeñestesia (5)
- Laboratorio de Función Pulmonar (8)
- Especialidades de Cirugía 4-sur (7)
- Clínica de la Mujer (5)
- Imágenes de la Mujer y Genética Prenatal (5)
- Cuidados Especiales de la Mujer (1)





## Pabellón Richardson (Richardson Pavillion)

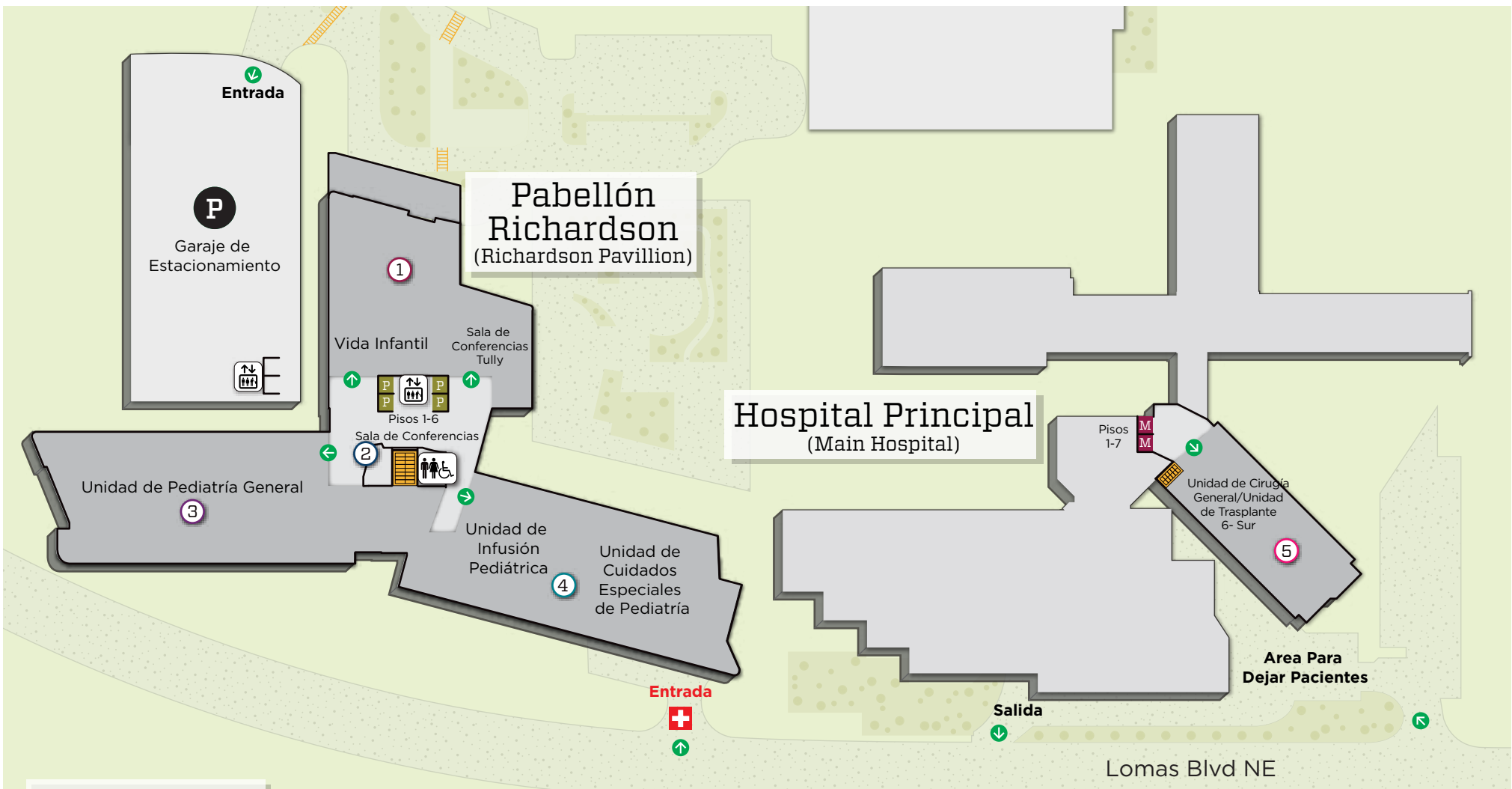
## Hospital Principal (Main Hospital)

# Nivel 5

- Elevador oeste de Las Clínicas (CW) Pisos 1 al 5
- Elevador este de Las Clínicas (CE) Pisos 1 al 5
- Elevador Principal (M) Pisos 1 al 7
- Elevador del Pabellón (P) Pisos 1 al 6
- Estacionamiento
- Sanitarios (Baños)
- Escaleras
- Máquinas Exendedoras

- ### En Este Nivel
- Laboratorio de Tecnología Adaptativa \_\_\_\_\_ (4)
  - Oncología de Adultos 5-este \_\_\_\_\_ (12)
  - Audiología \_\_\_\_\_ (11)
  - Unidad Carrie Tingley \_\_\_\_\_ (1)
  - Sala de Conferencias \_\_\_\_\_ (3)
  - Dialisis 5-oeste \_\_\_\_\_ (8)
  - Unidad de Medicina General 5-oeste \_\_\_\_\_ (8)
  - Centro Educativo para Pacientes Internos \_\_\_\_\_ (9)
  - Clínica de Especialidades Médicas \_\_\_\_\_ (6)
  - Laboratorio de Neurodiagnóstico \_\_\_\_\_ (10)
  - Unidad de Neurociencias 5-sur \_\_\_\_\_ (7)
  - Evaluación Auditiva de Recién Nacidos \_\_\_\_\_ (13)
  - Servicios de Salud Ocupacional \_\_\_\_\_ (9)
  - Unidad de Cuidados Intensivos de Pediatría \_\_\_\_\_ (5)
  - Clínica de Sedación Pediátrica \_\_\_\_\_ (2)
  - Departamento de Cirugía Pediátrica \_\_\_\_\_ (2)
  - Laboratoria Pulmonar \_\_\_\_\_ (12)
  - Centro de las Venas \_\_\_\_\_ (6)





# Nivel 6

- Elevador Principal (M)  
Pisos 1 al 7
- Elevador del Pabellón (P)  
Pisos 1 al 6
- Estacionamiento
- Sanitarios (Baños)
- Escaleras

## En este Nivel

- Vida Infantil \_\_\_\_\_ **1**
- Sala de Conferencias \_\_\_\_\_ **2**
- Unidad de Pediatría General \_\_\_\_\_ **3**
- Unidad de Cirugía General/Unidad de Trasplante-Sur \_\_\_\_\_ **5**
- Unidad de Infusión Pediátrica \_\_\_\_\_ **4**
- Unidad de Cuidados Especiales de Pediatría \_\_\_\_\_ **4**
- Sala de Conferencias Tully \_\_\_\_\_ **1**

Entrada

P

Garaje de Estacionamiento



Pabellón Richardson  
(Richardson Pavillion)

Hospital Principal  
(Main Hospital)

Pisos 1-7



Unidad de Cardiología 7-sur

1

Area Para Dejar Pacientes

Entrada



Salida



Lomas Blvd NE

# Nivel 7

## En este Nivel

Unidad de Cardiología 7-sur \_\_\_\_\_ ①

- Elevador Principal (M)  
Pisos 1 al 7
- Estacionamiento
- Sanitarios (Baños)
- Escaleras

Estacionamiento Solo para Empleados

